

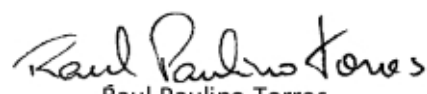
**OPEN KNOWLEDGE FOUNDATION BRASIL CNPJ 19.131.243/0001-97**  
**DEMONSTRAÇÃO DO RESULTADO DO PERÍODO**  
**EXERCÍCIOS FINDOS EM 2020 e 2019**

	<b>2020</b>	<b>2019</b>
<b>RECEITAS</b>	<b>1.066.438,32</b>	<b>961.884,53</b>
Apoio Financeiro Pessoa Jurídica Destinado a Projetos	1.063.614,96	568.037,53
Apoio Financeiro Pessoa Jurídica Destinado a Governança		393.847,00
Receitas Financeiras Destinadas a Governança	2.823,36	
Outras Receitas Destinadas a Governança		
<b>DESPESAS</b>	<b>854.489,00</b>	<b>785.513,11</b>
Despesas com Projetos	571.767,34	546.847,68
Despesas de Gestão	282.721,66	238.665,43
<b>SUPERÁVIT (DÉFICIT) DO EXERCÍCIO</b>	<b>211.949,32</b>	<b>176.371,42</b>

As notas explicativas são parte integrante das Demonstrações Contábeis

São Paulo, 31 de dezembro de 2019.

  
Fernanda Campagnucci Pereira  
**Diretora Executiva**  
CPF: [REDACTED]

  
Raul Paulino Torres  
**Contador - 1SP265092/O-6**  
CPF: [REDACTED]

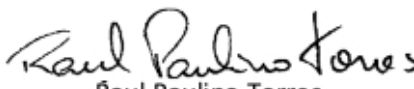
**OPEN KNOWLEDGE FOUNDATION BRASIL CNPJ 19.131.243/0001-97**  
**DEMONSTRAÇÃO DO RESULTADO DO PERÍODO**  
**EXERCÍCIOS FINDOS EM 2020 e 2019**

	<b>2020</b>	<b>2019</b>
<b>RECEITAS</b>	<b>1.066.438,32</b>	<b>961.884,53</b>
Apoio Financeiro Pessoa Jurídica Destinado a Projetos	1.063.614,96	568.037,53
Apoio Financeiro Pessoa Jurídica Destinado a Governança		393.847,00
Receitas Financeiras Destinadas a Governança	2.823,36	
Outras Receitas Destinadas a Governança		
<b>DESPESAS</b>	<b>854.489,00</b>	<b>785.513,11</b>
Despesas com Projetos	571.767,34	546.847,68
Despesas de Gestão	282.721,66	238.665,43
<b>SUPERÁVIT (DÉFICIT) DO EXERCÍCIO</b>	<b>211.949,32</b>	<b>176.371,42</b>

As notas explicativas são parte integrante das Demonstrações Contábeis

São Paulo, 31 de dezembro de 2019.

  
Fernanda Campagnucci Pereira  
**Diretora Executiva**  
CPF: [REDACTED]

  
Raul Paulino Torres  
**Contador - 1SP265092/O-6**  
CPF: [REDACTED]

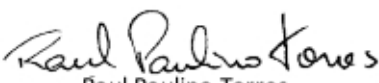
**OPEN KNOWLEDGE FOUNDATION BRASIL CNPJ 19.131.243/0001-97**  
**DEMONSTRAÇÃO DAS MUTAÇÕES DO PATRIMÔNIO LÍQUIDO**  
**EXERCÍCIOS FINDOS EM 2020 e 2019**

	Patrimônio	Superávit (Déficit)	Total
<b>Saldo em 31 de dezembro de 2014</b>	<b>36.489,86</b>	<b>2.460,02</b>	<b>38.949,88</b>
Incorporação do Superávit de 2014	2.460,02	(2.460,02)	-
Superávit Apurado no Exercício de 2015	-	12.029,40	12.029,40
<b>Saldo em 31 de dezembro de 2015</b>	<b>38.949,88</b>	<b>12.029,40</b>	<b>50.979,28</b>
Incorporação do Superávit de 2015	12.029,40	(12.029,40)	-
Déficit Apurado no Exercício de 2016	-	(6.231,09)	(6.231,09)
<b>Saldo em 31 de dezembro de 2016</b>	<b>50.979,28</b>	<b>(6.231,09)</b>	<b>44.748,19</b>
Incorporação do Déficit de 2016	(6.231,09)	6.231,09	-
Superávit Apurado no Exercício de 2017	-	197.285,20	197.285,20
<b>Saldo em 31 de dezembro de 2017</b>	<b>44.748,19</b>	<b>197.285,20</b>	<b>242.033,39</b>
Incorporação do Superávit de 2018	197.285,20	(197.285,20)	-
Déficit Apurado no Exercício de 2018	-	(116.928,41)	(116.928,41)
<b>Saldo em 31 de dezembro de 2018</b>	<b>242.033,39</b>	<b>(116.928,41)</b>	<b>125.104,98</b>
Incorporação do Déficit de 2018	(116.928,41)	116.928,41	-
Superávit Apurado no Exercício de 2019	-	176.371,42	176.371,42
<b>Saldo em 31 de dezembro de 2019</b>	<b>125.104,98</b>	<b>176.371,42</b>	<b>301.476,40</b>
Incorporação do Superávit de 2019	176.371,42	(176.371,42)	-
Superávit Apurado no Exercício de 2020	-	211.949,32	211.949,32
<b>Saldo em 31 de dezembro de 2020</b>	<b>301.476,40</b>	<b>211.949,32</b>	<b>513.425,72</b>

As notas explicativas são parte integrante das Demonstrações Contábeis

São Paulo, 31 de dezembro de 2020

  
 Fernanda Campagnucci Pereira  
**Diretora Executiva**  
 CPF: [REDACTED]


  
 Raul Paulino Torres  
**Contador - 1SP265092/O-6**  
 CPF: [REDACTED]


**OPEN KNOWLEDGE FOUNDATION BRASIL CNPJ 19.131.243/0001-97**  
**DEMONSTRAÇÃO DE ORIGENS E APLICAÇÃO DE RECURSOS**  
**EXERCÍCIOS FINDOS EM 2020 e 2019**

	<b>2020</b>	<b>2019</b>	
<b>ORIGENS DE RECURSOS</b>	<b>211.949,32</b>	<b>176.371,42</b>	
Das Operações	211.949,32	176.371,42	
De Terceiros	-	-	
<b>APLICAÇÃO DE RECURSOS</b>	<b>-</b>	<b>-</b>	
Aquisição de Bens do Ativo Imobilizado	-	-	
Déficit do Exercício			
<b>Variação do Capital Circulante Líquido</b>	<b>211.949,32</b>	<b>176.371,42</b>	
	<b>2019</b>	<b>2020</b>	<b>VCCL</b>
Ativo Circulante	301.476,40	1.147.854,44	846.378,04
Passivo Circulante	-	634.428,72	634.428,72
<b>Total</b>	<b>301.476,40</b>	<b>513.425,72</b>	<b>211.949,32</b>

As notas explicativas são parte integrante das Demonstrações Contábeis

São Paulo, 31 de dezembro de 2020

  
 Fernanda Campagnucci Pereira  
**Diretora Executiva**  
 CPF: ██████████

  
 Raul Paulino Torres  
**Contador - 1SP265092/O-6**  
 CPF: ██████████

**OPEN KNOWLEDGE BRASIL | DEMONSTRATIVO DE RECEITAS E DESPESAS**

	1_JANEIRO	2_FEVEREIRO	3_MARÇO	4_ABRIL	5_MAIO	6_JUNHO	7_JULHO	8_AGOSTO	9_SETEMBRO	10_OUTUBRO	11_NOVEMBRO	12_DEZEMBRO	TOTAL
<b>R E C E I T A S</b>													
<b>Receitas vinculadas a programas</b>													
<b>ESCOLA DE DADOS</b>													
Inscrições em Cursos, Eventos e Programa de Membros	-	2.499,40	1.620,00	14.067,22	8.586,85	18.194,89	36.686,38	12.747,80	22.811,78	30.963,85	35.828,11	2.354,06	186.360,34
Apoio Financeiro Pessoa Jurídica	-	-	-	-	-	-	25.000,00	-	-	72.000,00	-	-	97.000,00
Apoio Financeiro Pessoa Jurídica - CODA 2020	-	-	-	-	-	-	-	-	124.407,00	15.860,00	52.973,40	26.350,00	219.590,40
Apoio Financeiro Pessoa Jurídica - CODA 2019	162.280,00	-	-	-	-	-	-	-	-	-	-	-	162.280,00
Serviço prestado	-	-	-	7.600,00	21.199,01	1.400,00	-	-	-	-	-	126.950,00	157.149,01
Venda de itens promocionais	-	-	40,00	-	-	-	-	-	-	-	-	-	40,00
<b>SUBTOTAL</b>	<b>162.280,00</b>	<b>2.499,40</b>	<b>1.660,00</b>	<b>21.667,22</b>	<b>29.785,86</b>	<b>19.594,89</b>	<b>61.686,38</b>	<b>12.747,80</b>	<b>147.218,78</b>	<b>118.823,85</b>	<b>88.801,51</b>	<b>155.654,06</b>	<b>822.419,75</b>
<b>INOVAÇÃO CÍVICA</b>													
Crowdfunding Serenata de Amor	4.733,67	4.506,60	4.249,95	4.089,00	3.848,88	3.918,48	3.856,71	3.716,64	3.618,33	3.456,51	3.326,88	3.305,13	46.626,78
Apoio Financeiro Pessoa Jurídica	-	-	73.959,00	-	-	-	-	-	-	-	-	-	73.959,00
Serviço prestado	-	-	-	9.276,42	-	-	-	-	-	-	-	-	9.276,42
<b>SUBTOTAL</b>	<b>4.733,67</b>	<b>4.506,60</b>	<b>78.208,95</b>	<b>13.365,42</b>	<b>3.848,88</b>	<b>3.918,48</b>	<b>3.856,71</b>	<b>3.716,64</b>	<b>3.618,33</b>	<b>3.456,51</b>	<b>3.326,88</b>	<b>3.305,13</b>	<b>129.862,20</b>
<b>ADVOCACY E PESQUISA</b>													
Apoio Financeiro Pessoa Jurídica	-	-	-	-	50.000,00	-	15.000,00	-	-	118.000,00	25.000,00	-	208.000,00
<b>SUBTOTAL</b>	<b>0,00</b>	<b>0,00</b>	<b>0,00</b>	<b>0,00</b>	<b>50.000,00</b>	<b>0,00</b>	<b>15.000,00</b>	<b>0,00</b>	<b>0,00</b>	<b>118.000,00</b>	<b>25.000,00</b>	<b>0,00</b>	<b>208.000,00</b>
<b>NÚCLEO DE GESTÃO</b>													
Apoio Financeiro Pessoa Jurídica	-	-	-	-	-	-	50,00	100,00	100,00	537.292,81	108,92	110,00	537.761,73
Rendimentos de aplicações	149,52	106,70	205,71	265,23	279,63	252,42	311,43	253,08	582,68	172,54	124,24	120,18	2.823,36
<b>SUBTOTAL</b>	<b>149,52</b>	<b>106,70</b>	<b>205,71</b>	<b>265,23</b>	<b>279,63</b>	<b>252,42</b>	<b>361,43</b>	<b>353,08</b>	<b>682,68</b>	<b>537.465,35</b>	<b>233,16</b>	<b>230,18</b>	<b>540.585,09</b>
<b>TOTAL</b>	<b>167.163,19</b>	<b>7.112,70</b>	<b>80.074,66</b>	<b>35.297,87</b>	<b>83.914,37</b>	<b>23.765,79</b>	<b>80.904,52</b>	<b>16.817,52</b>	<b>151.519,79</b>	<b>777.745,71</b>	<b>117.361,55</b>	<b>159.189,37</b>	<b>1.700.867,04</b>
<b>D E S P E S A S</b>													
<b>Despesas vinculadas a programas</b>													
<b>ESCOLA DE DADOS</b>													
Recursos Humanos	3.500,00	8.700,00	12.000,00	12.000,00	12.000,00	12.000,00	12.000,00	13.839,00	33.000,00	17.000,00	750,00	14.000,00	150.789,00
Premiação de Jornalismo de Dados	-	-	-	-	-	-	-	-	-	-	10.000,00	-	10.000,00
Reembolso de despesas (Transporte, Hospedagem, Operacionais)	2.380,48	117,27	712,31	-	2.197,97	414,81	436,34	774,62	1.801,19	6,68	-	491,95	9.333,62
Serviço contratado	6.633,14	2.903,56	2.242,50	6.575,00	2.765,00	9.748,05	8.245,60	1.700,00	25.109,53	28.033,53	78.974,87	5.794,98	178.725,76
Aquisição de equipamentos	-	-	-	758,20	1.098,00	-	-	-	-	-	-	-	1.856,20
<b>SUBTOTAL</b>	<b>12.513,62</b>	<b>11.720,83</b>	<b>14.954,81</b>	<b>19.333,20</b>	<b>18.060,97</b>	<b>22.162,86</b>	<b>20.681,94</b>	<b>16.313,62</b>	<b>59.910,72</b>	<b>45.040,21</b>	<b>89.724,87</b>	<b>20.286,93</b>	<b>350.704,58</b>
<b>INOVAÇÃO CÍVICA</b>													
Recursos Humanos	11.000,00	11.000,00	11.000,00	10.999,99	10.999,99	11.750,00	12.500,00	11.000,00	24.000,00	13.000,00	-	13.000,00	140.249,98
Reembolso de despesas (Transporte, Hospedagem, Operacionais)	-	-	4.004,44	-	-	-	-	-	-	-	-	-	4.004,44
Serviço contratado	-	-	1.100,00	-	-	-	-	750,00	3.004,17	2.250,00	8.504,17	5.500,00	21.108,34
<b>SUBTOTAL</b>	<b>11.000,00</b>	<b>11.000,00</b>	<b>16.104,44</b>	<b>10.999,99</b>	<b>10.999,99</b>	<b>11.750,00</b>	<b>12.500,00</b>	<b>11.750,00</b>	<b>27.004,17</b>	<b>15.250,00</b>	<b>8.504,17</b>	<b>18.500,00</b>	<b>165.362,76</b>
<b>ADVOCACY E PESQUISA</b>													
Recursos Humanos	-	-	3.750,00	3.750,00	3.750,00	3.750,00	5.000,00	5.000,00	10.000,00	6.200,00	-	9.500,00	50.700,00
Reembolso de despesas (Transporte, Hospedagem, Operacionais)	-	-	-	-	-	-	-	-	-	-	-	-	0,00
Serviço contratado	-	-	-	-	-	2.500,00	-	2.500,00	-	-	-	-	5.000,00
<b>SUBTOTAL</b>	<b>0,00</b>	<b>0,00</b>	<b>3.750,00</b>	<b>3.750,00</b>	<b>3.750,00</b>	<b>6.250,00</b>	<b>5.000,00</b>	<b>7.500,00</b>	<b>10.000,00</b>	<b>6.200,00</b>	<b>0,00</b>	<b>9.500,00</b>	<b>55.700,00</b>
<b>NÚCLEO DE GESTÃO</b>													
Recursos Humanos	15.000,00	12.500,00	13.017,24	17.383,39	18.000,00	19.000,00	19.000,00	18.000,00	34.670,00	19.670,00	-	18.170,00	204.410,63
Reembolso de despesas (Transporte, Hospedagem, Operacionais)	1.187,85	4.072,82	-	344,01	516,60	253,18	692,45	229,46	288,63	2.839,69	-	696,32	11.121,01
Serviço contratado	5.343,36	408,52	780,00	2.149,81	1.388,43	1.700,43	1.388,43	1.543,43	2.408,43	2.454,99	1.460,43	1.460,43	22.486,69
Despesas bancárias	436,44	273,62	253,28	373,60	414,30	212,64	273,60	232,96	222,80	514,88	1.958,44	729,88	5.896,44
Tributos	15,00	267,66	3.067,58	-	400,00	1.113,94	1.567,78	2.037,50	1.775,83	11.290,10	7.519,48	9.752,02	38.806,89
<b>SUBTOTAL</b>	<b>21.982,65</b>	<b>17.522,62</b>	<b>17.118,10</b>	<b>20.250,81</b>	<b>20.719,33</b>	<b>22.280,19</b>	<b>22.922,26</b>	<b>22.043,35</b>	<b>39.365,69</b>	<b>36.769,66</b>	<b>10.938,35</b>	<b>30.808,65</b>	<b>282.721,66</b>
<b>TOTAL</b>	<b>45.496,27</b>	<b>40.243,45</b>	<b>51.927,35</b>	<b>54.334,00</b>	<b>53.530,29</b>	<b>62.443,05</b>	<b>61.104,20</b>	<b>57.606,97</b>	<b>136.280,58</b>	<b>103.259,87</b>	<b>109.167,39</b>	<b>79.095,58</b>	<b>854.489,00</b>
<b>SUPERÁVIT / DÉFICIT</b>	<b>121.666,92</b>	<b>-33.130,75</b>	<b>28.147,31</b>	<b>-19.036,13</b>	<b>30.384,08</b>	<b>-38.677,26</b>	<b>19.800,32</b>	<b>-40.789,45</b>	<b>15.239,21</b>	<b>674.485,84</b>	<b>8.194,16</b>	<b>80.093,79</b>	<b>846.378,04</b>